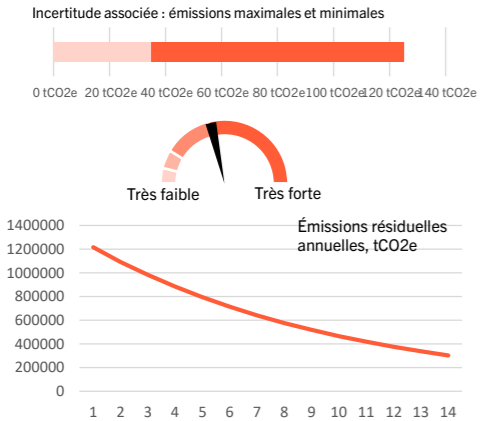


- € Intrants - services
- Fin de vie
- Énergie 1
- Énergie 2
- Autres émissions directes
- Immobilisations
- Utilisation et dépendance
- Déchets directs
- Déplacements
- Fret
- Intrants - biens et matières
- (vide)

Total des émissions
56 tCO2e

Total sans l'utilisation en dépendance
56 tCO2e

Détail des postes d'émissions, part des postes, incertitudes associées



Part des ratios monétaires **88%**

€ Intrants - services

Déplacements

Bilan Carbone®	Émissions t CO2e	Relatives
Énergie 1	0,25 tCO2e	0%
Énergie 2	0,00 tCO2e	0%
Autres émissions directes	0,00 tCO2e	0%
Déchets directs	0,02 tCO2e	0%
Immobilisations	1,07 tCO2e	2%
Intrants - biens et matières	2,43 tCO2e	4%
€ Intrants - services	46,79 tCO2e	83%
Fret	0,00 tCO2e	0%
Déplacements	5,56 tCO2e	10%
Utilisation et dépendance	0,00 tCO2e	0%
Fin de vie	0,00 tCO2e	0%
Total	56,116 tCO2e	100%
Émissions liées aux emballages	0 tCO2e	0%
Émissions liées à l'impact du recyclage	0 tCO2e	0%
Émissions évitées liées au recyclage	0 tCO2e	0%

Incertitudes	
Qualitatives	%
Moyenne	29%
Très faible	0%
Très faible	0%
Forte	70%
Moyenne	58%
Moyenne	57%
Forte	77%
Très faible	0%
Très faible	9%
Très faible	0%
Très faible	0%
Moyenne	61%

Borne Inférieure	Borne Supérieure
0 tCO2e	0 tCO2e
0 tCO2e	0 tCO2e
0 tCO2e	0 tCO2e
0 tCO2e	0 tCO2e
1 tCO2e	2 tCO2e
2 tCO2e	4 tCO2e
27 tCO2e	83 tCO2e
0 tCO2e	0 tCO2e
5 tCO2e	6 tCO2e
0 tCO2e	0 tCO2e
0 tCO2e	0 tCO2e
35 tCO2e	90 tCO2e

Récapitulatif Bilan Carbone®

[Retour au Descriptif](#)

	Émissions tCO2e	Relatives
Énergie 1		
Combustibles fossiles	0	0%
Combustibles organiques	0	0%
Réseaux de chaleur et de vapeur	0	0%
Réseaux de froid	0	0%
Électricité	0	0%
Total	0	0%

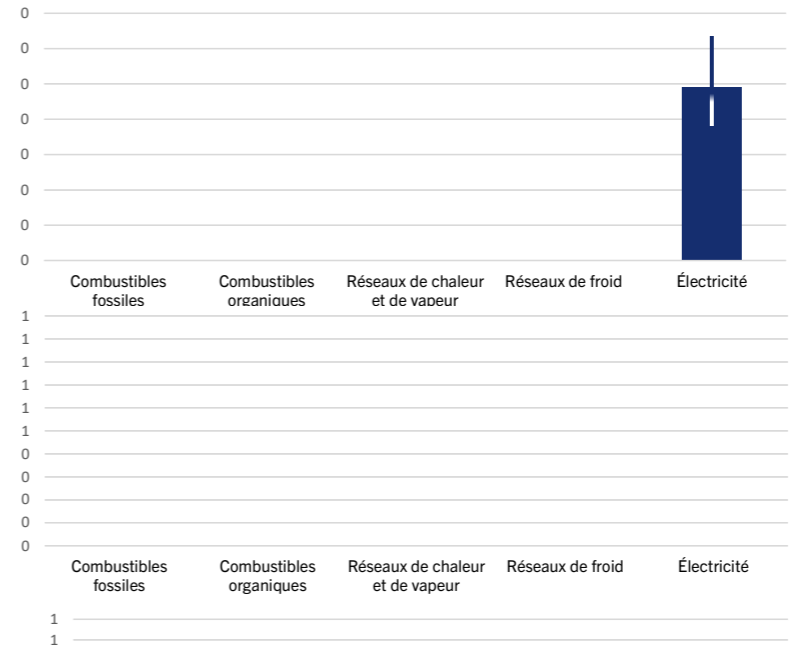
Qualitative	Incertitudes		α
	Borne Inférieure	Borne Supérieure	
Très faible	0	0	0%
Très faible	0	0	0%
Très faible	0	0	0%
Très faible	0	0	0%
Moyenne	0	0	29%
Moyenne	0	0	29%

Énergie 1	
Combustibles fossiles	
Combustibles organiques	
Électricité	
Réseaux de chaleur et de vap...	
Réseaux de froid	

	Émissions tCO2e	Relatives
Énergie 2		
Combustibles fossiles	0	0%
Combustibles organiques	0	0%
Réseaux de chaleur et de vapeur	0	0%
Réseaux de froid	0	0%
Électricité	0	0%
Total	0	0%

Très faible	0	0	0%
Très faible	0	0	0%
Très faible	0	0	0%
Très faible	0	0	0%
Très faible	0	0	0%
Très faible	0	0	0%

Énergie 2	
Combustibles fossiles	
Combustibles organiques	
Électricité	
Réseaux de chaleur et de...	
Réseaux de froid	



- Combustibles fossiles
- Combustibles organiques
- Réseaux de chaleur et de vapeur
- Réseaux de froid
- Électricité
- Combustibles fossiles
- Combustibles organiques
- Réseaux de chaleur et de vapeur
- Réseaux de froid
- Électricité
- Émissions liées à l'agriculture

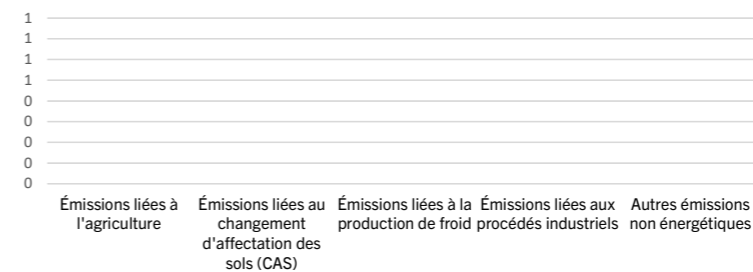
Autres émissions directes

Autres émissions ...

Émissions liées à l'agriculture	0	0%
Émissions liées au changement d'affectation des sols	0	0%
Émissions liées à la production de froid	0	0%
Émissions liées aux procédés industriels	0	0%
Autres émissions non énergétiques	0	0%
Total	0	0%

Très faible	0	0	0%
Très faible	0	0	0%
Très faible	0	0	0%
Très faible	0	0	0%
Très faible	0	0	0%
Très faible	0	0	0%

Autres émissions non énergé...
Émissions liées à la producti...
Émissions liées à l'agriculture
Émissions liées au changem...
Émissions liées aux procédés...

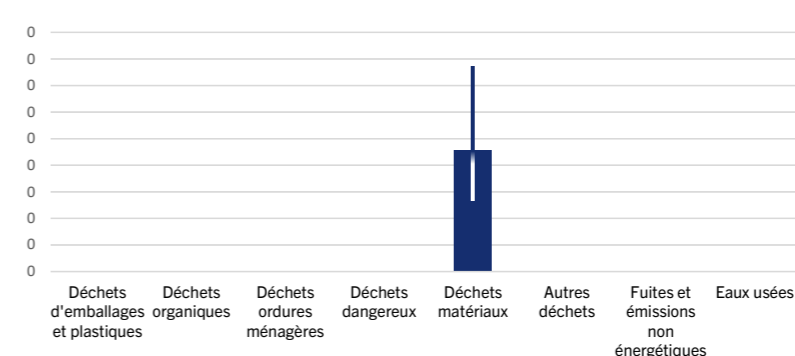


- Émissions liées au changement d'affectation des sols (CAS)
- Émissions liées à la production de froid
- Émissions liées aux procédés industriels
- Autres émissions non énergétiques

Déchets directs		
Déchets d'emballages et plastiques	0	0%
Déchets organiques	0	0%
Déchets ordures ménagères	0	0%
Déchets dangereux	0	0%
Déchets matériaux	0	0%
Autres déchets	0	0%
Fuites et émissions non énergétiques	0	0%
Eaux usées	0	0%
Total	0	0%

Très faible	0	0	0%
Très faible	0	0	0%
Très faible	0	0	0%
Très faible	0	0	0%
Forte	0	0	70%
Très faible	0	0	0%
Très faible	0	0	0%
Très faible	0	0	0%
Forte	0	0	70%

Déchets directs
Autres déchets
Déchets dangereux
Déchets d'emballages et plas...
Déchets matériaux
Déchets ordures ménagères
Déchets organiques
Eaux usées
Fuites et émissions non éner...




- Déchets d'emballages et plastiques
- Déchets organiques
- Déchets ordures ménagères
- Déchets dangereux
- Déchets matériaux
- Autres déchets
- Fuites et émissions non énergétiques
- Eaux usées

Immobilisations		
Bâtiments	0	0%
Autres infrastructures (routes, voies ferrées, parkings)	0	0%
Équipements (véhicules, machines, outils, ...)	1	1%
Informatique	1	1%
Total	1	2%

Très faible	0	0	0%
Très faible	0	0	0%
Forte	0	1	129%
Moyenne	0	1	40%
Moyenne	1	2	58%

Immobilisations
Autres infrastructures (routes, ...)
Bâtiments
Équipements (véhicules, mac...
Informatique

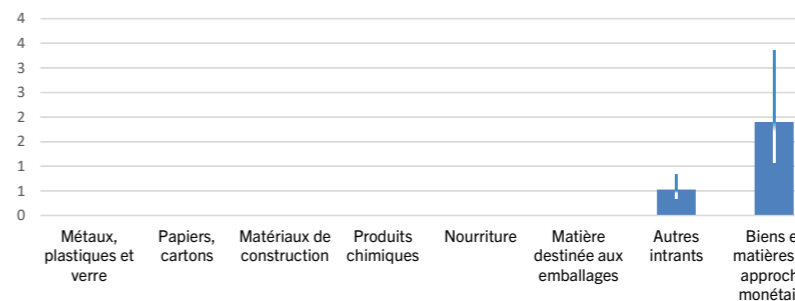


- Bâtiments
- Autres infrastructures (routes, voies ferrées, parkings, ports, ...)
- Équipements (véhicules, machines, outils, ...)
- Informatique

Intrants - biens et matières		
Métaux, plastiques et verre	0	0%
Papiers, cartons	0	0%
Matériaux de construction	0	0%
Produits chimiques	0	0%
Nourriture	0	0%
Matière destinée aux emballages	0	0%
Autres intrants	1	1%
Biens et matières en approche monétaire	2	3%
Total	2	4%

Très faible	0	0	0%
Très faible	0	0	0%
Très faible	0	0	0%
Très faible	0	0	0%
Très faible	0	0	0%
Très faible	0	0	0%
Moyenne	0	1	58%
Forte	1	3	76%
Moyenne	2	4	57%

Intrants - biens et...
Autres intrants
Biens et matières en approc...
Matériaux de construction
Matière destinée aux emball...
Métaux, plastiques et verre
Nourriture
Papiers, cartons
Produits chimiques




- Métaux, plastiques et verre
- Papiers, cartons
- Matériaux de construction
- Produits chimiques
- Nourriture
- Matière destinée aux emballages
- Autres intrants
- Biens et matières en approche monétaire

€ Intrants - services		
Achats de services	0	0%
Usages numériques	0	0%
Ratios monétaires	47	83%
Total	47	83%

Très faible	0	0	0%
Très faible	0	0	0%
Forte	27	83	77%
Forte	27	83	77%

€ Intrants - services
Achats de services
Ratios monétaires
Usages numériques



- Achats de services
- Usages numériques
- Ratios monétaires

Fret		
Fret entrant	0	0%
Fret interne	0	0%
Fret sortant	0	0%
Total	0	0%

Très faible	0	0	0%
Très faible	0	0	0%
Très faible	0	0	0%
Très faible	0	0	0%

Fret
Fret entrant
Fret interne
Fret sortant

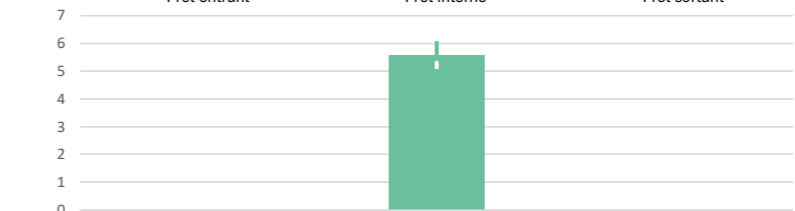


- Fret entrant
- Fret interne
- Fret sortant

Déplacements		
Déplacements domicile-travail	0	0%
Déplacements professionnels	6	10%
Déplacements visiteurs	0	0%
Total	6	10%

Très faible	0	0	0%
Très faible	5	6	9%
Très faible	0	0	0%
Très faible	5	6	9%

Déplacements
Déplacements domicile-travail
Déplacements professio...
Déplacements visiteurs



- Déplacements domicile-travail
- Déplacements professionnels
- Déplacements visiteurs

